



ООО «ВЕНТО-2М»  
125373, г. Москва, Походный проезд,  
домовлад. 14, эт 3 пом 1 ком 2  
Тел./факс: +7 (495) 544-46-64  
E-mail: info@vento.ru www.vento.ru

## Привязи «Альфа»

Таблица. Модели привязей  
ТР ТС 019/2011  
ТУ 13.92.29-064-42780816-2016



**ВНИМАНИЕ!** Деятельность, связанная с использованием средств индивидуальной защиты от падения с высоты, потенциально опасна!

Перед использованием СИЗ Вы обязаны:  
- Прочитать и понять инструкцию по эксплуатации.  
- Пройти тренировку по применению СИЗ от падения с высоты под руководством квалифицированного инструктора.  
- Познакомиться с потенциальными возможностями и ограничениями по применению СИЗ от падения с высоты.  
- Осознать и принять вероятность возникновения рисков, связанных с применением оборудования.

Игнорирование этих предупреждений может привести к серьезным травмам или даже смерти!

### Рис. 1. Идентификация и маркировка изделия

EAC - Единый знак обращения продукции на рынке государств-членов Таможенного союза. Знак соответствия требованиям Технического регламента Таможенного союза.

Знак необходимости изучения инструкции			Изготовитель
Тип изделия	Привязь страховочная		Размер
Наименование модели	Альфа Х.Х		
Артикул	Артикул XXXXXXXX		
Дата изготовления	MM. ГГГГ		
Индивидуальный серийный номер изделия	ТУ 13.92.29-064-42780816-2016 ТР ТС 019/2011 XXXXXXXXXX		

ТР ТС 019/2011 - Технический регламент Таможенного союза «О безопасности средств индивидуальной защиты».

ГОСТ Р ЕН 361-2008. Средства индивидуальной защиты от падения с высоты. Страховочные привязи.  
ГОСТ Р ЕН 358-2008. Средства индивидуальной защиты от падения с высоты. Привязи и стропы для удержания и позиционирования.

ТУ 13.92.29-064-42780816-2016 Технические условия «Привязи «Альфа»

#### Информация об уходе, хранении

	Беречь от воздействия тепла и солнечных лучей		Отбеливание запрещено
	Беречь от воздействия влаги		Отжим в центрифуге запрещен
	Сушить в тени		Гладить запрещено
	Ручная стирка		Чистка химически активными веществами запрещена

### Рис. 2. Типы крепежных точек

**ВНИМАНИЕ!** Наличие и количество точек крепления зависит от модели. Подробная информация на рис. 3

Элемент крепления А для соединения амортизирующей подсистемы для остановки падения (ГОСТ Р ЕН 361-2008)

Элемент крепления А/2 состоит из двух частей. **Требуется блокировка!** (ГОСТ Р ЕН 361-2008)

Элементы крепления В для позиционирования в рабочем положении. Расположены на поясе (ГОСТ Р ЕН 358-2008)

### Рис. 3. Расположение и предназначение крепежных точек

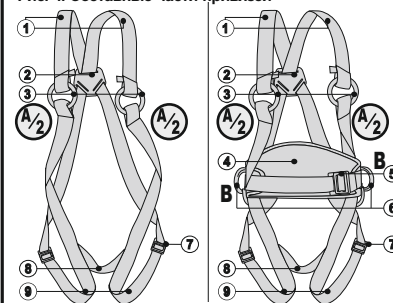
Альфа 1.0      Альфа 2.0

ООО «ВЕНТО-2М» оставляет за собой право внесения незначительных изменений в конструкцию своей продукции, не влекущих снижения потребительских свойств.

### Таблица. Модели привязей «Альфа»

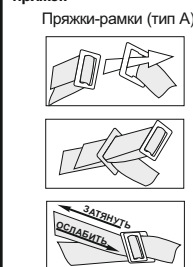
	Артикул	ГОСТ Р ЕН	Размер 1				Размер 2			
			Обхват пояса, см	Обхват ног, см	Рост, см	Масса, г	Обхват пояса, см	Обхват ног, см	Рост, см	Масса, г
Привязь страховочная Альфа 1.0	vnt 101	ГОСТ Р ЕН 361-2008	—	50 - 65	155 - 185	770	—	60 - 75	170 - 200	840
Привязь страховочная Альфа 2.0	vnt 102	ГОСТ Р ЕН 361-2008 ГОСТ Р ЕН 358-2008	70 - 120	50 - 65	155 - 185	1150	80 - 140	60 - 75	170 - 200	1240

### Рис. 4. Составные части привязей

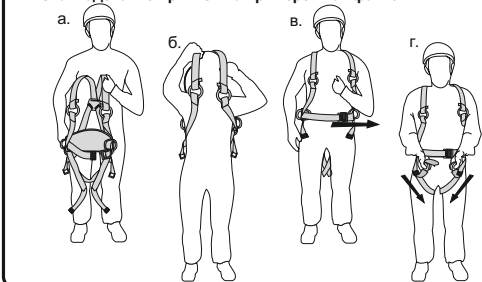


- 1) Плечевые лямки (обхваты)
- 2) Элемент крепления А на спине
- 3) Передний элемент крепления. **Требуется блокировка!**
- 4) Пояс с кушаком
- 5) Пряжка регулировки ширины кушака
- 6) Боковые точки на кушаке для позиционирования
- 7) Пряжки регулировки объема ножных обхватов
- 8) Перемычка для сидалища между ножными обхватами
- 9) Ножные обхваты

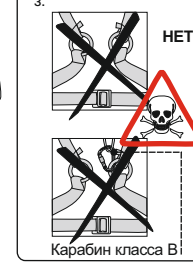
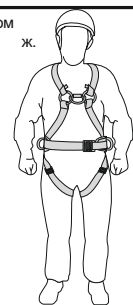
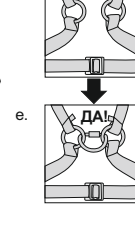
### Рис. 5. Способ регулировки пряжек



### Рис. 6. Надевание привязи на примере «Альфа 2.0»

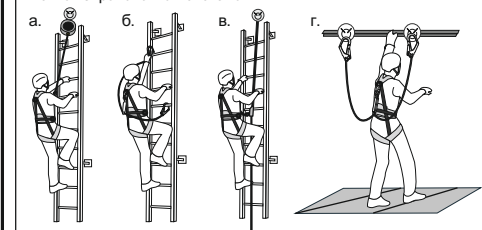


Блокировка карабином класса Q

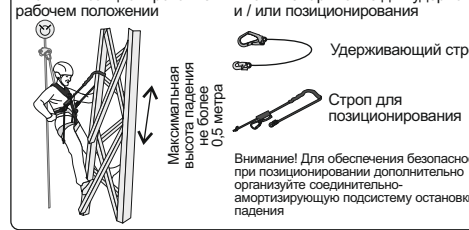


### Рис. 7. Способы использования точек привязи для проведения высотных работ. Совместное снаряжение

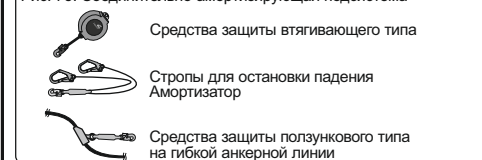
#### Рис. 7а. Страховочная система



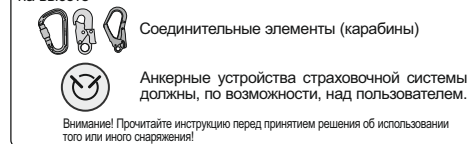
#### Рис. 7в. Позиционирование в рабочем положении



#### Рис. 7б. Соединительно-амортизирующая подсистема



#### Рис. 7д. Прочее снаряжение для обеспечения безопасности работ на высоте



### Рис. 8. Документ по оборудованию

Модель и тип / идентификация	Торговое наименование	Идентификационный номер
Производитель:	Адрес:	Телефон, факс, e-mail, веб-сайт:
Год изготовления / дата истечения срока службы:	Дата приобретения:	Дата первого применения:

Прочая релевантная информация (например № документа)

#### Хронология периодических проверок

Дата:	Причина внесения записи (периодическая проверка или ремонт)	Обнаруженные дефекты, проведенные виды ремонта, прочая информация	Фамилия и подпись компетентного лица	Дата следующей запланированной периодической проверки

#### Условные обозначения

	Элемент крепления А		Правильно		Опасно
	Элемент крепления А/2, состоящий из двух частей (требуется блокировка)		Неправильно		

**РУКОВОДСТВО ПО ЭКСПЛУАТАЦИИ. ПАСПОРТ**  
Все используемые при выполнении работ на высоте компоненты и подсистемы должны быть сертифицированы на соответствие требованиям ТР ТС 019/2011.

Привязь является СИЗ от падения с высоты, входящим в состав удерживающих или страховочных систем, а также систем позиционирования, систем доступа и систем спасения и эвакуации.

**Удерживающая система** — система ограничения движения на высоте, предназначенная для предотвращения попадания работника в зону риска падения, состоящая из привязи (ГОСТ Р ЕН 358-2008 и/или ГОСТ Р ЕН 813-2008) и стропы для удержания (ГОСТ Р ЕН 354-2010 и/или ГОСТ Р ЕН 358-2008), собранных в единую систему с анкерным устройством.

**Страховочная система** — система безопасной остановки

падения, состоящая из страховочной привязи (ГОСТ Р ЕН 361-2008) и присоединяемой соединительно-амортизирующей подсистемы, соединяющей привязь и анкерное устройство крепления (СТБ ЕН 795-2009, ГОСТ ЕН 795-2014).

**Система позиционирования работника в рабочем положении** — способ, который позволяет человеку работать с поддержкой при помощи СИЗ, находящегося в натянутом состоянии, таким образом, при котором падение предотвращается.

**Система доступа** — система для самостоятельного перемещения и позиционирования работника с соблюдением принципа непрерывности страховки.

**Система спасения и эвакуации** — система для проведения спасательных работ.

**Соединительно-амортизирующая подсистема** — элемент, связывающий между собой привязь и анкерное устройство, обеспечивающий недопущение или остановку

падения и поглощение силы, возникающей при остановке падения, до приемлемых величин.

**Амортизатор** (ГОСТ Р ЕН 355-2008) — отдельная деталь или компонент страховочной системы, предназначенный для рассеивания кинетической энергии, развиваемой при падении с высоты.

**Анкерное устройство** — элемент или ряд элементов или компонентов, который включает точку или точки анкерного крепления.

**Привязь** — компонент системы для охвата тела с целью предотвращения от падения.

К работам на высоте относятся работы, при которых существуют риски падения работника с высоты 1,8 метра и более, работы менее чем в двух метрах от не огражденных перепадов по высоте. Полный перечень работ, относящихся к работам на высоте определяется, национальными правовыми нормами, в соответствии с которыми должны проводиться такие работы, и работодателем.

## Описание

Модели привязей представлены в таблице и на рис. 3. Привязи, описанные в данной инструкции, используют в качестве компонентов или подсистем в страховочных системах, спасательных системах, системах рабочего позиционирования и системах ограничения движений (удержания). Рекомендуется использовать при выполнении работ в опорном пространстве.

## Маркировка на изделиях

СИЗ от падения с высоты, произведенные ООО «ВЕНТО-2М», имеют маркировку в соответствии с ТР ТС 019/2011. Значения маркировки представлены на рис. 1. Дополнительно привязи имеют вшивки с указаниями страховочных точек (рис. 2, 3). Страховочные точки обозначены заглавной буквой А. **Внимание!** Страховочные точки, обозначенные знаком А/2 (рис. 3), перед началом применения требуют блокировки карабином класса Q (рис. 6, д, е).

В случае перепродажи СИЗ от падения с высоты, произведенных ООО «ВЕНТО-2М», за пределы РФ, перепродавец должен предоставить инструкции по применению, техническому обслуживанию, периодической проверке и ремонту на государственном языке страны, где будет применяться указанные СИЗ.

**Внимание!** СИЗ от падения с высоты может применяться только лицами, прошедшими специальное обучение или под непосредственным контролем специалиста, прошедшего обучение (ответственного исполнителя работ). Перед использованием и во время использования СИЗ пользователь должен четко представлять, каким образом будет выполнена процедура спасения и эвакуации; она должна быть выполнена безопасно и эффективно.

Работы на высоте относятся к работам с повышенной травмоопасностью, должны осуществляться работниками старше 18 лет, не имеющими медицинских противопоказаний к данному виду работ.

Работы на высоте могут привести к серьезным повреждениям и даже смерти. Получение необходимого обучения, приобретение правильных навыков и соблюдение мер безопасности — это ваша личная ответственность. Производитель не несет ответственность за риски и травмы, возникшие при неправильном использовании изделия. Внимательно ознакомьтесь с данным руководством и следуйте всем указаниям по эксплуатации изделия.

## Использование

Эксплуатация СИЗ от падения с высоты в страховочных, удерживающих системах, в системах доступа и позиционирования, системах спасения и эвакуации осуществляется в соответствии с Инструкцией по применению производителя и Правилами по охране труда при работе на высоте, действующими на территории РФ или же нормативными документами, действующими на территории государства, где используются указанные СИЗ. СИЗ от падения с высоты должны соответствовать характеру и условиям выполняемых работ. Безопасность пользователя зависит от правильного подбора средств индивидуальной защиты; от умений и навыков корректного использования СИЗ; совместимости используемых СИЗ (совместимость — правильное использование СИЗ при взаимодействии с другими СИЗ). Применение несовместимых компонентов и подсистем может привести к непроизвольному расхождению, разрушению или нарушению функционирования систем обеспечения безопасности.

Перед использованием привязей с другими СИЗ внимательно изучите инструкции к ним с целью убедиться в возможности совместного использования, а также узнать возможные ограничения по использованию.

Не допускается использование СИЗ от падения с высоты вне пределов применимых к нему ограничений, либо использовать не в соответствии с его прямым назначением. Подбирайте СИЗ от падения с высоты, а также способы их соединения в единую систему в зависимости от условий и типа проводимых работ. Для уменьшения риска травмирования работника, оставшегося в состоянии зависания в страховочной системе после остановки падения, должен быть предусмотрен план эвакуационных мероприятий, позволяющих в максимально короткий срок (не более 10 минут) освободить его от зависания.

В случае если СИЗ оказалось задействованным для остановки падения или не удовлетворило проверке перед использованием, выведите его из эксплуатации до тех пор, пока не будет письменного подтверждения компетентного лица о возможности дальнейшего применения данного СИЗ от падения с высоты. При возникновении сомнений относительно состояния изделия обратитесь за консультацией к производителю или компетентному лицу.

Перед и во время использования контролируйте корректное расположение элементов системы друг относительно друга, контролируйте отсутствие самопроизвольного раскрытия пряжек (способы заправки ленты в пряжках представлены на рис. 5).

Порядок надевания привязей см. на рис. 6. Правильно

наденьте привязь. Отрегулируйте привязь на туловище. Затяните ремни пояса и ножных лент, правильно расположив страховочные точки на груди и спине (рис. 6, в, з). Сблокируйте две страховочные точки А/2 в одну при помощи карабина класса Q (рис. 6, д, е). **Запрещено использовать несблокированную точку А/2** (рис. 6, з)!

При использовании все СИЗ от падения с высоты должны быть собраны в единую систему (см. термины и определения), зафиксированы соединительно-амортизирующей подсистемой к анкерному устройству. Убедитесь в невозможности случайного отсоединения защитного оборудования. Контролируйте правильное положение карабинов в местах соединения с элементами крепления на привязи и другими СИЗ.

**Внимание!** В случае существования риска падения работника, необходимо использовать исключительно страховочную систему, предназначенную для безопасной остановки падения, состоящую из страховочной привязи и соединительно-амортизирующей подсистемы, соединяющей привязь с анкерным устройством (рис. 7, а, б). В случае использования стропы с амортизатором, соединительно-амортизирующая подсистема должна быть подсоединена к точке на привязи, имеющей обозначение А, или к двум заблокированным точкам А/2.

При подъеме по вертикальной лестнице с использованием СИЗ ползункового типа на анкерной линии, расположенной на ней, для прикрепления к СИЗ ползункового типа следует использовать переднюю страховочную точку. Располагайте анкерное устройство над пользователем для сведения к минимуму как само воздействие падения, так и расстояние возможного падения. Для обеспечения безопасной остановки падения с помощью стропы с амортизатором необходимо убедиться в наличии свободного пространства под пользователем, чтобы избежать столкновения работника с поверхностью или иными предметами.

В случае отсутствия достаточной высоты свободного падения для обеспечения безопасности работника следует использовать инерционные средства защиты втягивающего типа, а также СИЗ ползункового типа. Для определения минимального запаса по высоте свободного пространства изучите инструкцию к компонентам соединительно-амортизирующей подсистемы.

Использование системы позиционирования в рабочем положении требует обязательного наличия страховочной системы (рис. 7, в).

Во время эксплуатации все компоненты системы обеспечения безопасности следует оберегать от попадания масел, кислот, растворителей, химических осев, непосредственного контакта с открытым пламенем, каплями расплавленного металла и заостренных поверхностей, абразивными веществами и другим воздействиям, снижающего прочностные характеристики материалов, из которых изготовлены СИЗ. При возможном повреждении текстильных изделий при соприкосновении с острыми гранями, необходимо использовать дополнительные меры защиты СИЗ (протекторы).

Любые изменения конструкции изделия, а также дополнения, модификации или ремонт запрещены.

Температурный режим эксплуатации от минус 50 до плюс 50 °С.

## Предэксплуатационная проверка

Перед каждым использованием все применяемые СИЗ должны пройти тщательную визуальную и тактильную проверку с целью убедиться в том, что они находятся в рабочем состоянии и функционируют должным образом.

**Внимание!** Проверьте все составные части СИЗ (рис. 4). В случае выявления повреждения привязи или соединительных швов, эксплуатация не допускается.

Перед каждым применением необходимо проверить ленты, регулировочные пряжки, а также швы на предмет отсутствия механических, тепловых или химических повреждений. **Внимание!** Не допускается наличие разорванных нитей на силовых швах.

Все металлические детали должны быть проверены на отсутствие тепловых, химических, механических повреждений, не должны иметь следов коррозии и деформации. Проверьте места соединения СИЗ с другими элементами системы.

В случае, если выявлены дефекты СИЗ при проверке перед использованием, его следует вывести из эксплуатации. Применение такого СИЗ без письменного разрешения компетентного лица запрещено. В случае возникновения сомнений относительно состояния изделия обратитесь за консультацией к производителю или компетентному лицу.

## Уход

Привязь, бывшая в употреблении, должна быть очищена от загрязнений и просушена.

Для очистки грязного изделия используйте теплую воду (если необходимо, также нейтральное мыло). Сушите и храните изделие вдали от прямых солнечных и источников тепла. Сушите только при комнатной температуре. Чистка химическими активными веществами запрещена!

В случае использования в экстремальных условиях при воздействии очень высокой или очень низкой температуры, морской воды или частого механического воздействия, свойства изделия снижаются даже после короткого периода использования. В случае воздействия выше перечисленных факторов может потребоваться более частая замена компонентов системы обеспечения безопасности на высоте.

## Периодические инспекции и выбраковка СИЗ от падения с высоты

Помимо проведения проверки перед каждым применением, СИЗ от падения с высоты должны подвергаться периодическим проверкам компетентным лицом. Частота таких тщательных проверок определяется интенсивностью и условиями применения изделий, но должна проводиться не реже одного

раза в 12 месяцев.

Периодические проверки проводятся компетентным лицом или организацией, уполномоченной проводить проверки, строго в соответствии с процедурами периодических проверок производителя или самим производителем.

Для контроля применения СИЗ от падения с высоты, целесообразно закрепить каждое изделие за конкретным пользователем, чтобы знать историю его использования. История использования СИЗ от падения с высоты должна быть указана в журнале учета или документе по оборудованию (формуляре).

Результаты проверок в обязательном порядке заносятся в «Документ по оборудованию» (рис. 8) (см. ГОСТ Р ЕН 365-2010).

СИЗ от падения с высоты должно быть немедленно изъяты из эксплуатации, если:

- не удовлетворило требованиям безопасности при проведении предэксплуатационной проверки пользователем или периодической проверки компетентным лицом;
- было задействовано для остановки падения;
- применялось не по назначению;

- отсутствуют или не читаются маркировки, нанесенные производителем;
- неизвестна полная история использования данного СИЗ от падения с высоты;
- истек срок службы;
- истек срок хранения;
- были проведены действия по ремонту, изменению конструкции и/или внесены дополнения в конструкцию, не санкционированные производителем;
- возникли сомнения в целостности (комплектности, совместимости) СИЗ от падения с высоты.

Во избежание возможности использования выбракованного оборудования, оно должно быть разрезано и утилизировано в соответствии с действующим законодательством.

**Внимание!** Использование СИЗ от падения с высоты, не прошедшего предэксплуатационную или периодическую проверку, потенциально опасно для жизни. Эксплуатация таких СИЗ запрещена!

## Хранение, транспортирование и утилизация

СИЗ от падения с высоты должны транспортироваться в специальной упаковке, обеспечивающей защиту от механических, химических и других повреждений, природных и климатических воздействий.

Привязи должны быть защищены от факторов, приводящих к повреждениям изделий. Привязи должны храниться сухими и очищенными от загрязнений, вдали от отопительных приборов. Не допускается хранение привязей в одном помещении с бензином, керосином, маслами, нефтепродуктами, кислотами, щелочами и другими химическими активными веществами, разрушающими полимеры. Нельзя хранить изделия под воздействием прямых солнечных лучей.

Привязи должны храниться в хорошо вентилируемом помещении при температуре от плюс 5 до плюс 30 °С, с относительной влажностью воздуха не более 60 %, на стеллажах или в развешанном состоянии, вдали от источников тепла (не ближе 1 м), не допуская контактов с опнем, коррозионными поверхностями, защищая от прямого солнечного света и других источников ультрафиолетового излучения. В климатических зонах с повышенной влажностью относительная влажность воздуха в помещении хранения допускается до 70 процентов. В этом случае контроль за качеством изделий должен проводиться не реже одного раза в месяц.

В случае невозможности дальнейшего использования изделия, оно подлежит утилизации в соответствии с действующим законодательством.

## Сроки службы и гарантии изготовителя

Срок хранения изделий — 10 лет с даты производства при соблюдении правил периодической проверки изделий на отсутствие повреждений/ следов износа и условий хранения срок хранения.

Срок службы — не более 10 лет с даты производства. Фактический срок службы изделия зависит от определенных факторов: таких как интенсивность и частота использования, воздействие окружающей среды, компетентность пользователя, условия хранения и ухода за СИЗ от падения с высоты, окончание срока хранения и пр.

Фактический срок службы изделия заканчивается, когда возникает один из факторов, перечисленных в разделе «Периодическая проверка и выбраковка СИЗ от падения с высоты».

**Внимание!** В определенных случаях срок службы может сократиться до одного использования, например: при работе с агрессивными химическими веществами, при экстремальных температурах, при контакте с острыми гранями, после воздействия динамической нагрузки.

Гарантийный срок на любые дефекты материала или изготовления — 5 лет с даты продажи.

Гарантия не распространяется на следующие случаи: нормальный износ и старение, изменение конструкции или переделка изделия, неправильное хранение и плохой уход, повреждения, наступившие в результате несчастного случая или по небрежности, нарушение правил хранения, транспортирования, а также использование изделия не по назначению, в случае отсутствия идентификационных маркировок производителя, при наличии следов механического, химического и теплового воздействия.

ООО «ВЕНТО-2М» не несет ответственности за последствия прямого, косвенного или другого ущерба, наступившего вследствие неправильного использования изделий, выпускаемых под маркой VENTO.

**Помните, что несоблюдение правил эксплуатации и хранения потенциально опасно для вашей жизни и здоровья.**

*Сделано в России*